


ZBOROWSKI-WAFLE

1

WAFLE WYTŁACZANE


**101**Rożek
Tulipan**102**Rożek
Tulipan
Medium**103**Rożek
Europejski
z koronką**106**Stożek
Mały**107**Stożek
Średni**108**Stożek
Duży
Gigant**104**Miska
deserowa
Maluch (150ml)**105**Miska
deserowa
Millenium (250ml)

Numer (ID)	Nazwa	Wysokość (H) w mm	Średnica (Ø) w mm	Sztuk w kartonie	Kartonów na palecie
101	Rożek Tulipan	115	48	612	36
102	Rożek Tulipan Medium	125	49	576	36
103	Rożek Europejski z koronką	125	60	450	36
104	Miska deserowa Maluch (150ml)	50	85	420	36
105	Miska deserowa Millenium (250ml)	52	98	200	36
106	Stożek Mały	113	52	936	36
107	Stożek Średni	130	60	575	36
108	Stożek Duży Gigant	154	101	232	36

2

WAFLE WYTŁACZANE

204

Kubek
Kanadyjski
(Amerykan)

205

Kubek
Eskimos

206

Kubek
Kubuś

202

Kubek
Duży

203

Kubek
MAX

201

Kubek
Mały

207

Kubek
Krasnoludek
Mini DIPpoj.
25ml

Numer (ID)	Nazwa	Wysokość (H) w mm	Średnica (Ø) w mm	Sztuk w kartonie	Kartonów na palecie
201	Kubek Mały	53	54	900	36
202	Kubek Duży	75	63	440	36
203	Kubek MAX	80	75	224	36
204	Kubek Kanadyjski (Amerykan)	72	55	480	36
205	Kubek Eskimos	75	60	510	36
206	Kubek Kubuś	60	70	440	36
207	Kubek Krasnoludek Mini DIP	47	42	1470	36

3

WAFLE WYSOKOCUKROWE



301

Miska
cukrowa
duża

302

Miska
cukrowa
MAXI

303

Rurka
cukrowa
Włoska

304

Rożek
cukrowy
S - Small

305

Rożek
cukrowy
M - Medium

306

Rożek
cukrowy
L - Large

307

Rożek
cukrowy
XL - Extra Large

Numer (ID)	Nazwa	Wysokość (H) w mm	Średnica (Ø) w mm	Sztuk w kartonie	Kartonów na palecie
301	Miska cukrowa duża	30-32	100	140	36
302	Miska cukrowa MAXI	35-37	120	96	36
303	Rurka cukrowa Włoska	205	standard 16 lub dowolna	140	70
304	Rożek cukrowy S - Small	133	48	336	36
305	Rożek cukrowy M - Medium	148	58	272	36
306	Rożek cukrowy L - Large	173	68	256	36
307	Rożek cukrowy XL - Extra Large	168	98	225	30

4

DODATKI WAFLOWE



401

Serca
wafłowe

402

Rurka
deserowa
cienka

403

Rurka
wafłowa

Numer (ID)	Nazwa	Wysokość (H) w mm	Średnica (Ø) w mm	Sztuk w kartonie
401	Serca wafłowe	120	48	200
402	Rurka deserowa cienka	100	9	200
403	Rurka wafłowa	100	15	ok. 700

5

DODATKI DETALICZNE




Przykładowe opakowania

6

WAFLE PRZEMYSŁOWE



601

Rożek
przemysłowy

602

Wafel
płaski

Numer (ID)	Nazwa	Wysokość (H) w mm	Średnica (Ø) w mm
601	Rożek przemysłowy	120	48
602	Wafel płaski (gr. 3,8mm)	cięte na wymiar	

O firmie

Funkcjonujemy na polskim rynku od ponad 35 lat. Należymy do największych producentów wafli do lodów w kraju. Od początku naszej działalności dokładamy wszelkich starań, aby oferowane przez nas produkty zawierały wyłącznie naturalne składniki i odpowiadały najwyższym standardom jakości. Cała produkcja prowadzona jest zgodnie z wdrożonymi systemami zarządzania bezpieczeństwem jakości - HACCP, QMS.

Nasza misja

- Tworzymy stabilną firmę rodzinną, opartą na solidnych fundamentach profesjonalizmu i doświadczenia.
- Jesteśmy wiarygodnym partnerem biznesowym, docenianym przez kontrahentów w kraju, jak i poza jego granicami. Co roku osiągamy lepsze wyniki. W kontaktach biznesowych chcemy budować atmosferę bezpieczeństwa i obustronnego zaufania opartego na indywidualnym podejściu i rozpoznaniu potrzeb. Wszystko co robimy, robimy z myślą o naszym kliencie. Elastyczność i szybka reakcja na wyzwania rynku leżą w naszej naturze.
- Dokładamy wszelkich starań, aby nasze produkty spełniały najwyższe normy jakości i zawierały wyłącznie naturalne, niemodyfikowane genetycznie składniki (GMØ).
- Dążymy do stałego rozwoju, do ciągłego inwestowania w ulepszenie jakości naszych produktów.

Oferta

Działalność naszej firmy, jednego z czołowych producentów wafli, koncentruje się na oferowaniu klientom całej gamy wafli, począwszy od standardowych wytłaczanych, wysokocukrowych, czy dodatków wafłowych, a skończywszy na wafłach indywidualnie zaprojektowanych, z możliwością graweru np. logo, wafłach oblanych czekoladą, wyjątkowych wafłach kakaowych czy wafłach w owijkach. To jednak nie wszystko. Produkujemy również wafle dla przemysłu oraz sieci lokali gastronomicznych i handlowych, w tym także kompleksowe zaopatrzenie lodziarni. Oferujemy też drobny sprzęt jak i komponenty, oraz półprodukty potrzebne do produkcji m.in. lodów.

Dokładamy wszelkich starań, aby zapewnić naszym klientom najwyższą jakość oferowanych produktów, zarówno pod względem estetycznym jak i smakowym. W związku z tym przyjęliśmy świadomą i przemyślaną strategię jakości, która obejmuje wszystkie etapy przygotowania i realizacji produkcji. Najwyższa jakość naszych działań wpływa nie tylko na zadowolenie naszych Klientów, ale również na wynik ekonomiczny oraz utrzymanie konkurencyjności marki na rynku. Proponujemy indywidualne rozwiązania dla różnego rodzaju kontrahentów. Warunki oraz terminy dostaw towaru ustalamy indywidualnie z każdym klientem. Grupa profesjonalnych przedstawicieli i pracowników biurowych jest zawsze do Państwa dyspozycji i stale służy fachową pomocą.

W celu zapoznania się z naszą pełną ofertą zapraszamy do kontaktu i do odwiedzenia naszej strony internetowej www.zborowski-wafle.pl.

Lucyna Zborowska

**ul. Osadnicza 35
65-785 Zielona Góra
Poland**

**t +48 68 329 01 60
f +48 68 329 01 64
m +48 68 515 554 527**

**www.zborowski-wafle.pl
e-mail: kontakt@zborowski-wafle.pl**

